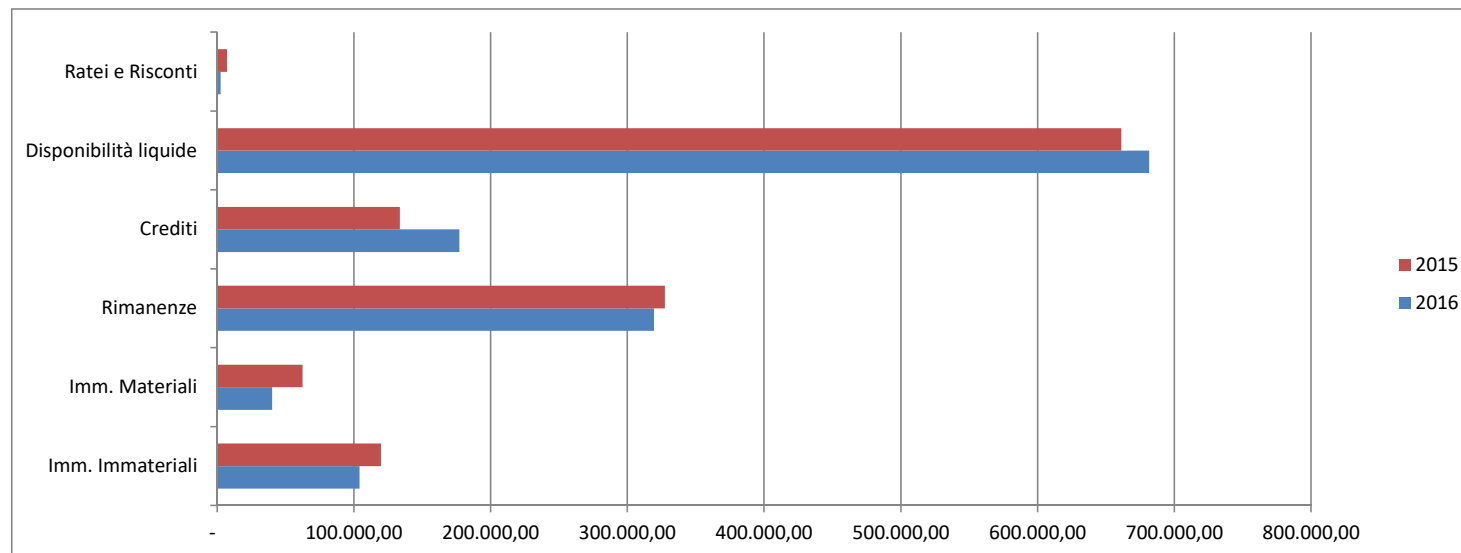


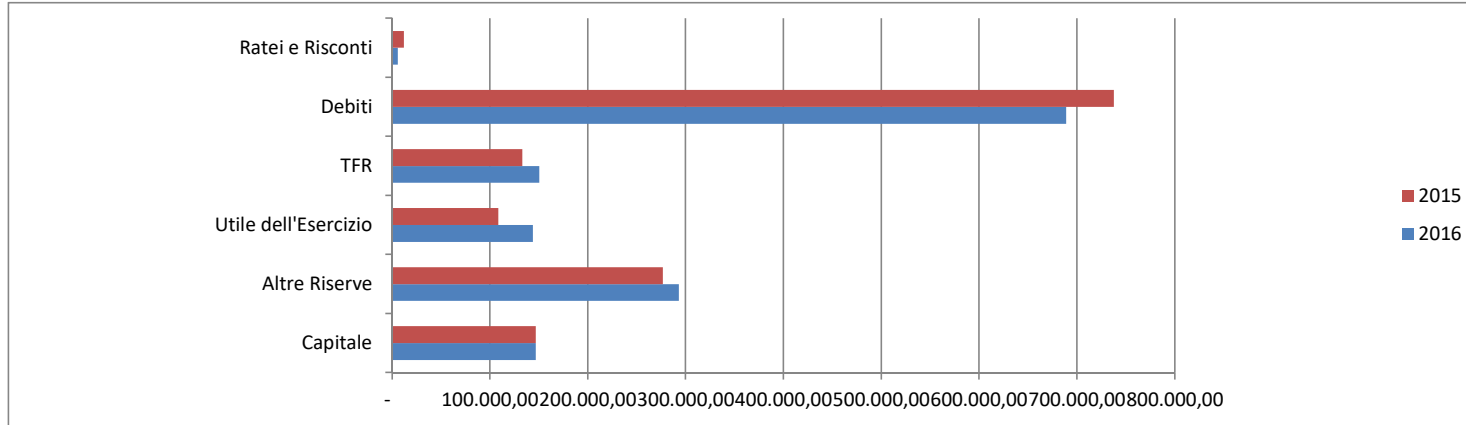
STATO PATRIMONIALE ATTIVO

	Imm. Immateriali	Imm. Materiali	Rimanenze	Crediti	Disponibilità liquide	Ratei e Risconti
2016	104.051,77	40.051,81	319.446,34	177.057,42	681.435,38	2.560,50
2015	119.687,13	62.265,31	327.265,86	133.434,51	661.034,94	7.071,24



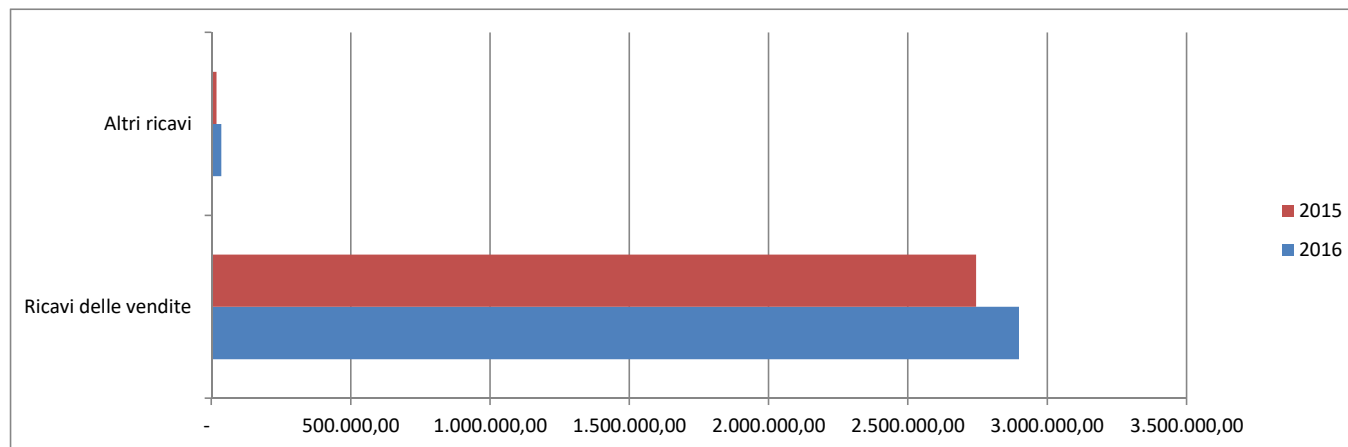
STATO PATRIMONIALE PASSIVO

	Capitale	Altre Riserve	Utile dell'Esercizio	TFR	Debiti	Ratei e Risconti
2016	146.777,22	292.952,92	143.849,75	150.233,01	688.697,55	5.657,77
2015	146.777,22	276.686,74	108.446,10	132.829,03	737.687,93	11.896,97



VALORE DELLA PRODUZIONE

	Ricavi delle vendite	Altri ricavi
2016	2.897.731,30	35.196,51
2015	2.744.349,52	17.323,71



COSTI DELLA PRODUZIONE

	Materie prime	Servizi	Affitti passivi	Personale	Ammortamenti	Var. materie prime	Oneri diversi gestione
2016	2.002.259,07	115.484,30	76.930,48	441.163,12	40.964,86	7.819,52	26.508,99
2015	1.902.631,06	125.755,19	72.680,56	428.996,21	41.164,06	-	34.556,80

